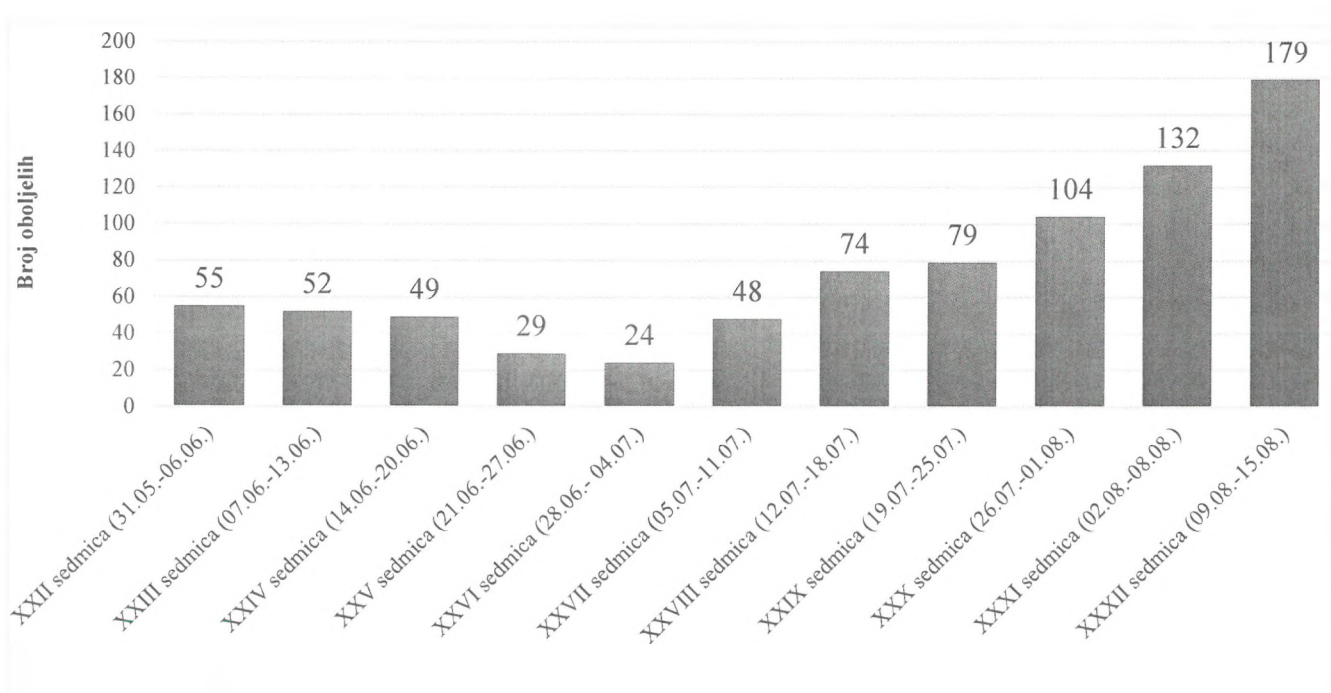


Kumulativ za period 30.01.2020.-15.08.2021.god. :*Cumulative for the period 30.01.2020.-15.08.2021. :*

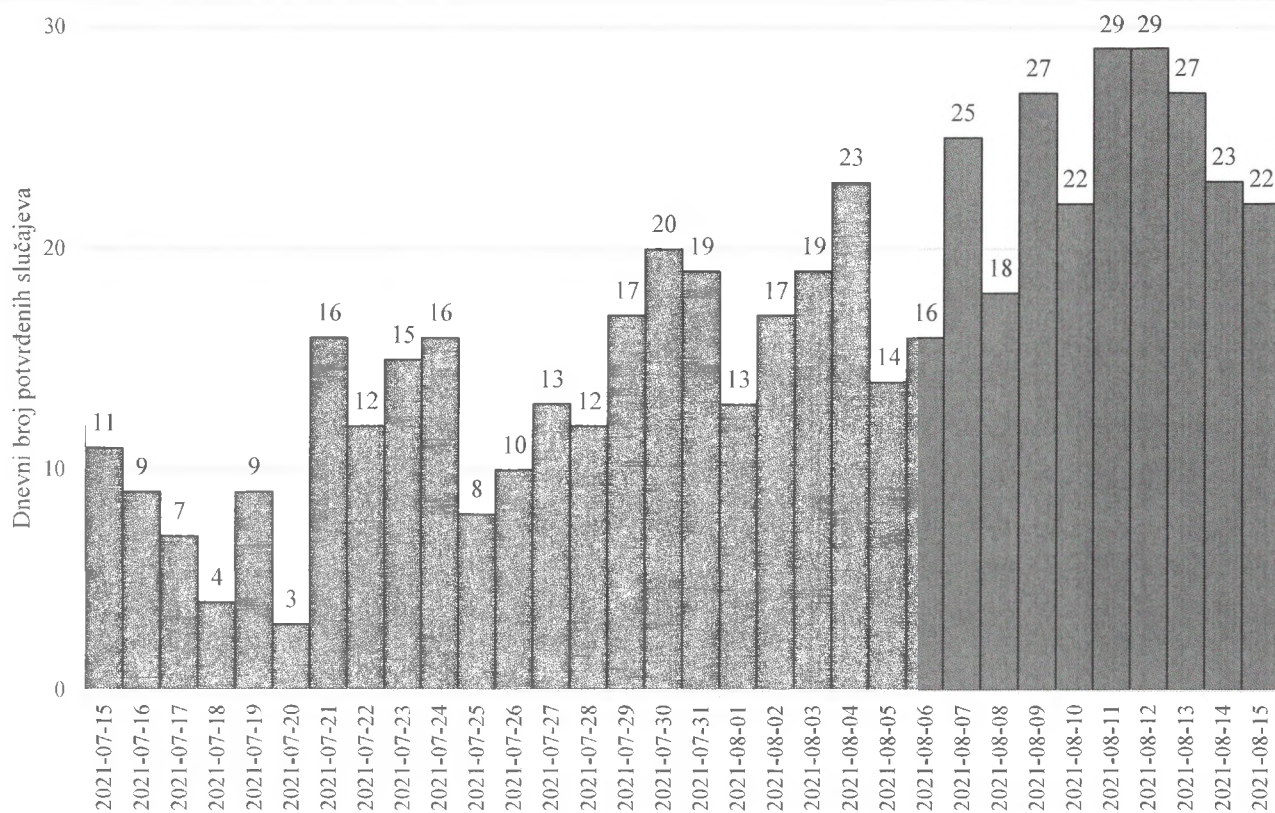
	N
Ukupan broj zaraženih osoba u Kantonu Sarajevo: <i>Total number of infected persons in Sarajevo Canton:</i>	53 289
Ukupan broj izliječenih osoba u Kantonu Sarajevo: <i>Total number of recovered persons in Sarajevo Canton:</i>	51 832
Trenutno aktivnih slučajeva u Kantonu Sarajevo: <i>Currently active cases in Sarajevo Canton:</i>	165
Ukupno smrtnih slučajeva u Kantonu Sarajevo: <i>Total deaths:</i>	1 292

Aktivne izolacije 02.08.2021.-16.08.2021 god.*Active isolations 02.08.2021.-16.08.2021*

Broj aktivnih samoizolacija na osnovu: - Rješenja inspekcije nakon preporuke epidemiologa - Rješenja Kantonalnog Ministarstva zdravstva <i>Number of active self-insulations based on:</i> <i>- Inspection decisions after the recommendation of the epidemiologist</i> <i>- Decisions of the Cantonal Ministry of Health</i>	964
---	------------

**Grafikon 1. Sedmični broj oboljelih***Vrijednosti predstavljaju broj potvrđenih slučajeva po sedmicama*

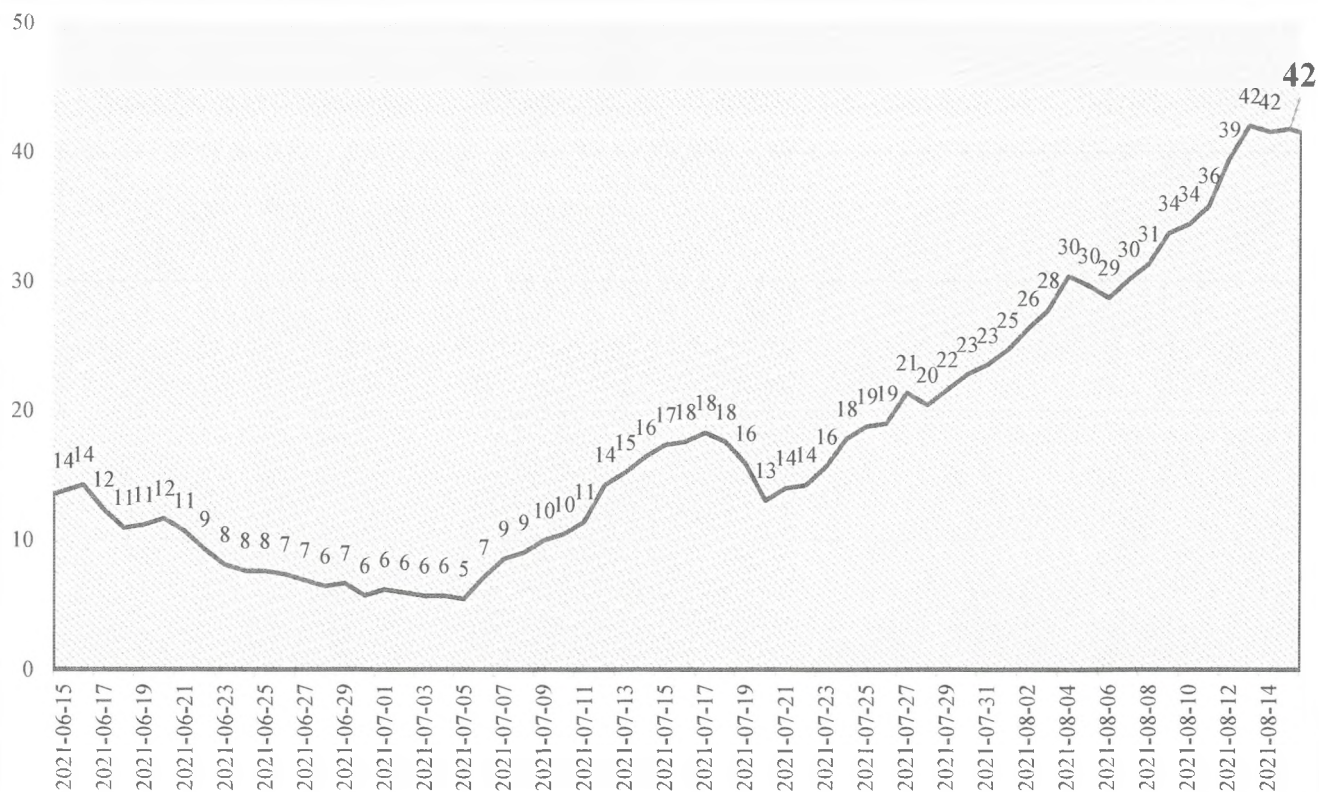
U prethodnoj (XXXII) sedmici broj COVID-19 potvrđenih slučajeva iznosio je 179, što predstavlja uvećanje u odnosu na XXXI sedmicu za 47 potvrđena COVID-19 slučaja, odnosno procentualno uvećanje je za 36%. U XXXI sedmici broj COVID-19 potvrđenih slučajeva iznosio je 132, što je bilo uvećanje za 28 potvrđenih slučajeva u odnosu na XXX sedmicu.



Grafikon 2. Dnevni broj oboljelih u prethodnih 30 dana

Vrijednosti predstavljaju dnevni broj potvrđenih slučajeva

U periodu od 15.07.2021. do 15.08.2021. dnevni broj oboljelih se kretao u rasponu od 3 do 29 slučajeva, sa prosjekom od 16 potvrđenih slučajeva dnevno.



Grafikon 3. Sedmodnevna incidencija za period 15.06.2021. – 15.08.2021

Vrijednosti predstavljaju sedmodnevnu incidenciju oboljelih na 100 000 stanovnika

Tabela 1. Dobna i spolna struktura potvrđenih slučajeva u Kantonu Sarajevo

Dobna skupina	Muški spol	Ženski spol	Ukupno	% svih pozitivnih
0-5	343	294	637	1,20%
6-10	419	310	729	1,37%
11-15	585	512	1097	2,06%
16-20	985	929	1914	3,59%
21-25	1668	1568	3236	6,07%
26-30	1901	1891	3792	7,12%
31-35	2564	2627	5191	9,74%
36-40	3010	3095	6105	11,46%
41-45	2771	2796	5567	10,45%
46-50	2239	2121	4360	8,18%
51-55	2047	2060	4107	7,71%
56-60	2194	2237	4431	8,32%
61-65	2105	1917	4022	7,55%
66-70	1599	1501	3100	5,82%
71-75	1078	994	2072	3,89%
76-80	570	634	1204	2,26%
80+	764	961	1725	3,24%
UKUPNO	26842	26447	53289	100,00%

Obrađeno RT-PCR testova od početka epidemije do 15.08.2021:	271 990
Ukupno potvrđenih slučajeva od početka epidemije do 15.08.2021:	53 289
Ukupno obrađenih testova u periodu 16.07.-15.08.2021:	17 307
Broj pozitivnih testova u periodu 16.07.-15.08.2021:	514 (udio pozitivnih testova 2,97%)
Obrađeno RT-PCR testova u protekloj sedmici:	4 132
Broj potvrđenih slučajeva u protekloj sedmici:	179 (udio pozitivnih testova 4,33%)

Tabela 2. Distribucija oboljelih po općinama

Općina	Ukupno potvrđenih slučajeva sa XXXI sedmicom	Ukupno potvrđenih slučajeva sa XXXII sedmicom	% pozitivnih u odnosu na broj stanovnika (PREVALENCA)
Stari Grad	4762	4782	12,93%
Centar	7378	7411	13,70%
Novo Sarajevo	8965	8992	13,87%
Novi Grad	16337	16367	13,81%
Ilidža	7680	7698	11,54%
Hadžići	2310	2325	9,73%
Vogošća	3562	3587	13,57%
Ilijaš	1883	1890	9,64%
Trnovo	233	237	15,78%
UKUPNO KS	53110	53289	12,62%