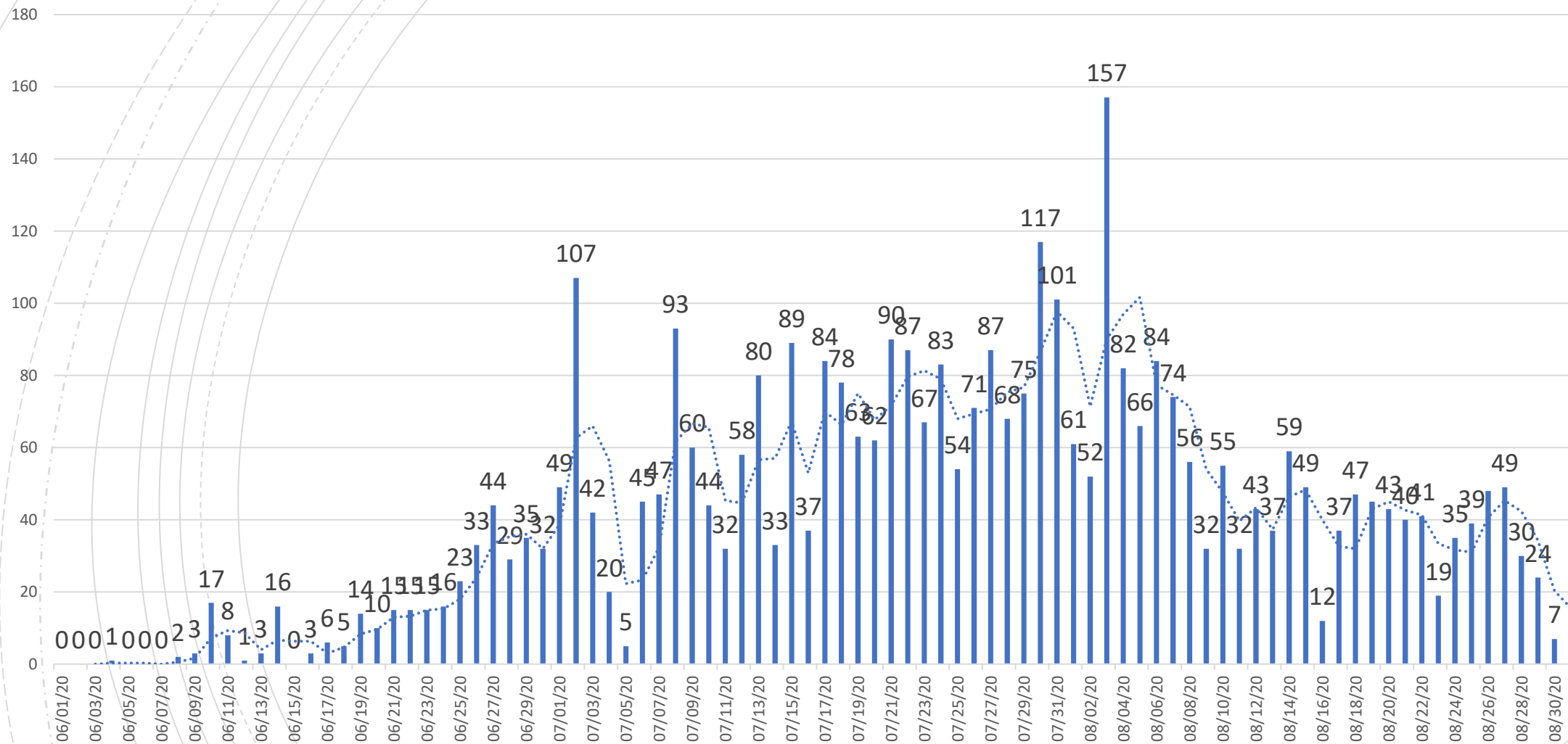
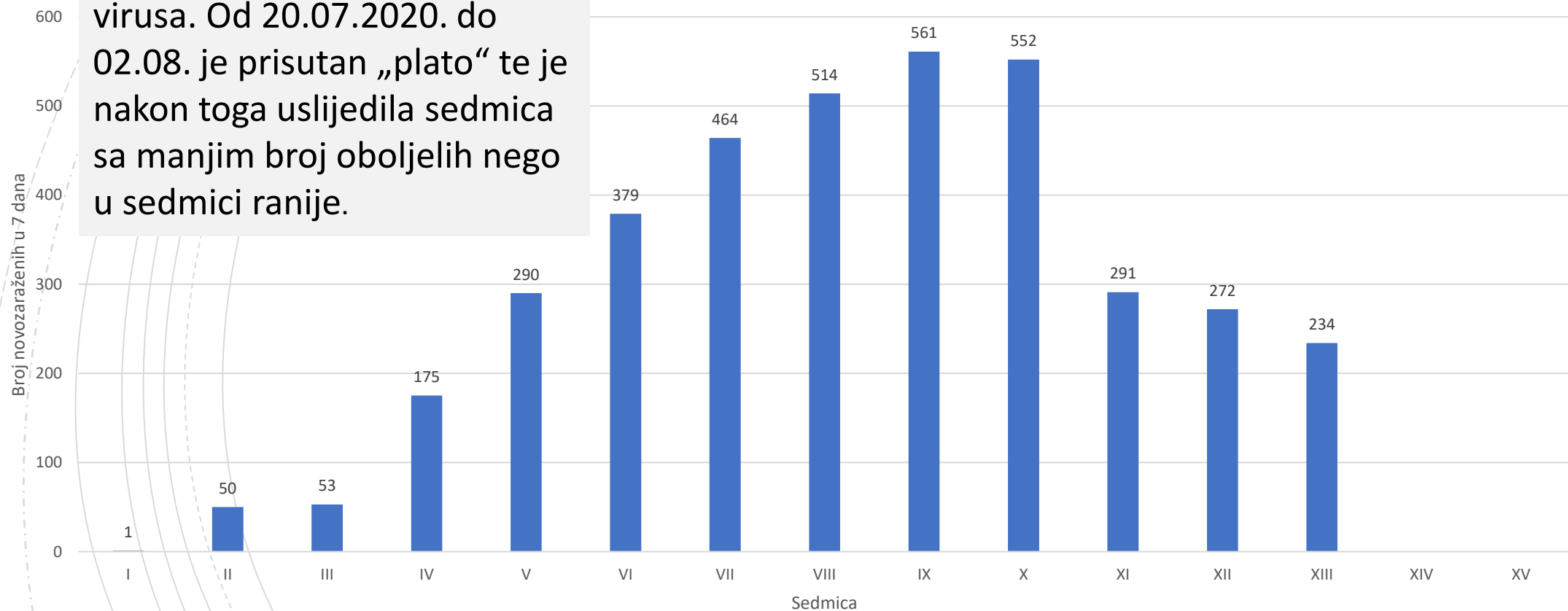


Dnevni broj novoizaraženih 01.06. – 31.08. 2020.



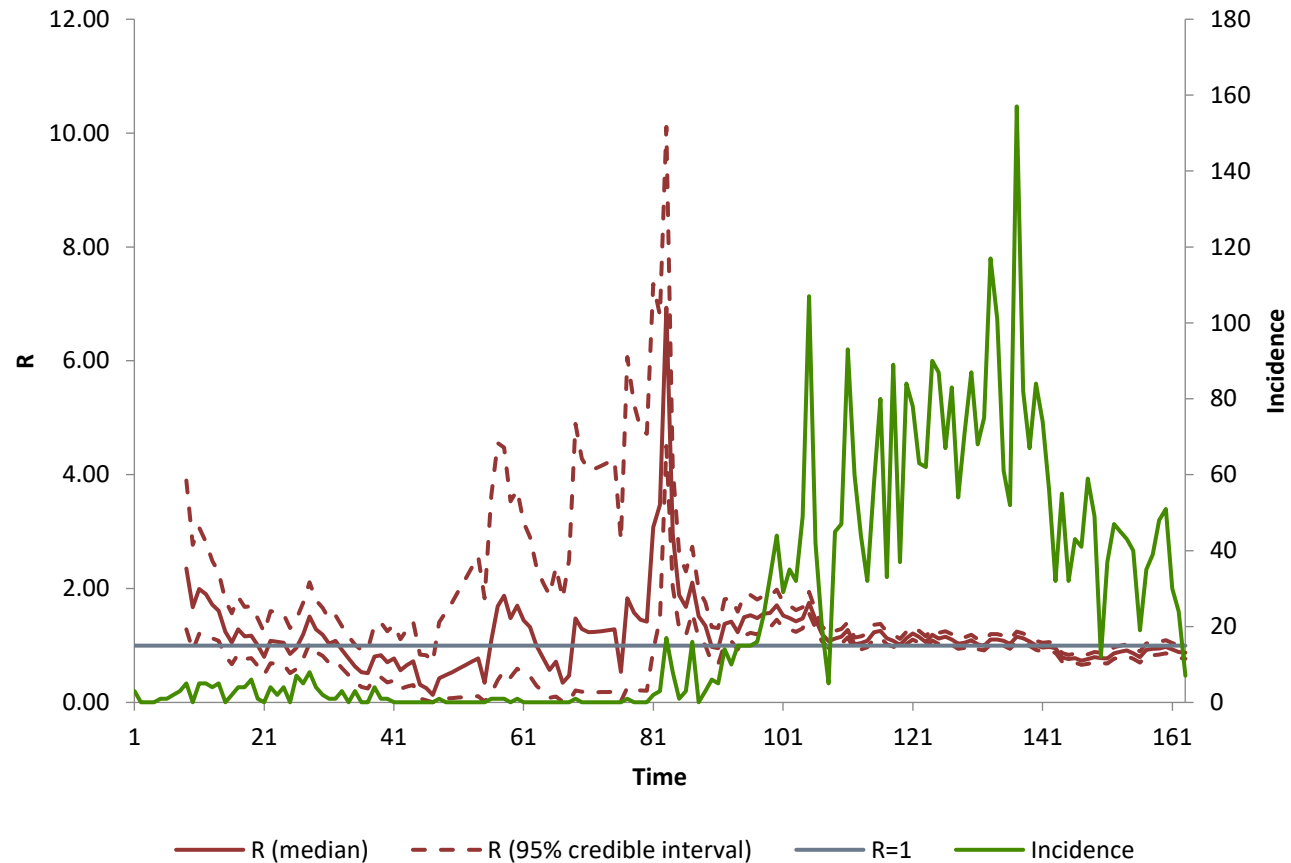
Sedmična incidenca novozaraženih

U Kantonu Sarajevo je u proteklom periodu bio prisutan linearni rast broja zaraženih od SARS-CoV-2 virusa. Od 20.07.2020. do 02.08. je prisutan „plato“ te je nakon toga uslijedila sedmica sa manjim broj oboljelih nego u sedmici ranije.



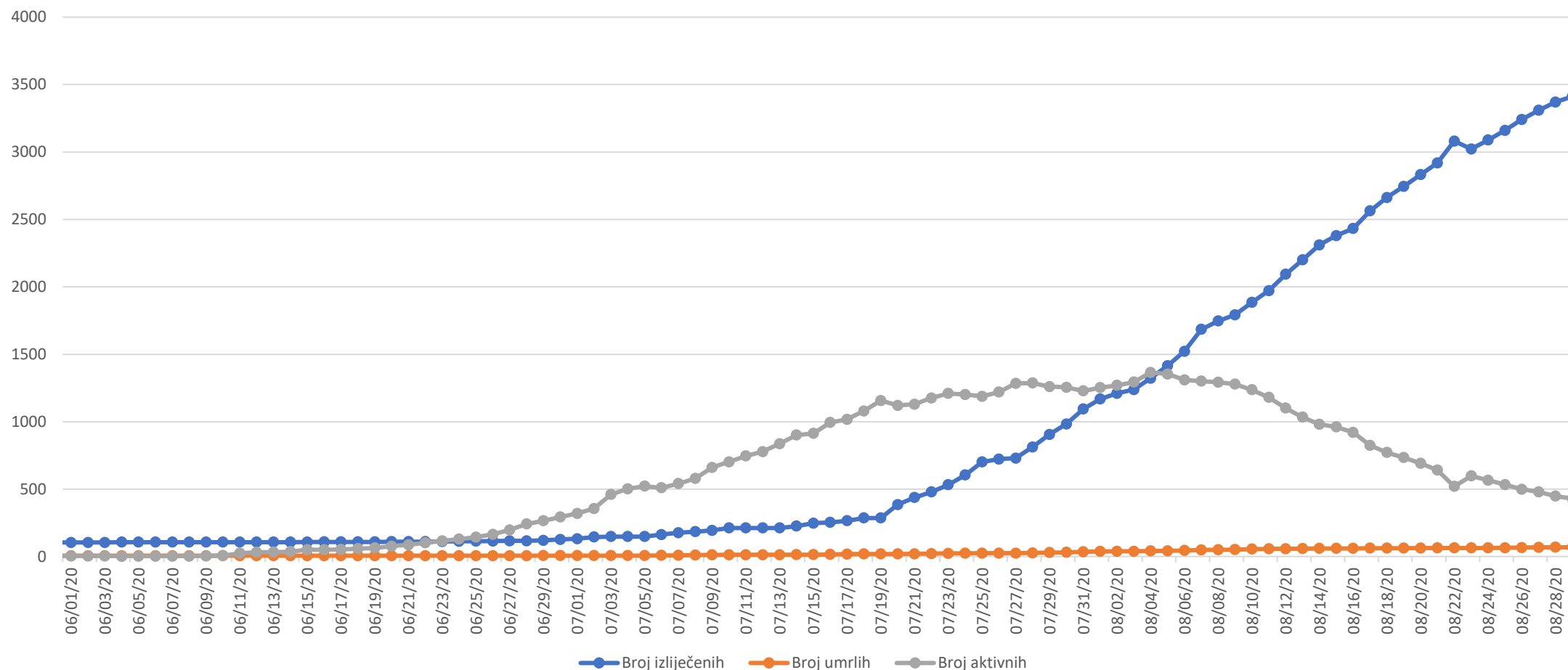
Predikcija Rt za Kanton Sarajevo

R averaged over time periods (posterior median and 95%CrI)



- Predikcija daljnjeg kretanja reprodukcijskog broja ukazuje na daljnji pad reprodukcijskog broja, što ide u prilog usporavanju epidemije u Kantonu Sarajevo.
- **Trenutni Rt je 0,87**

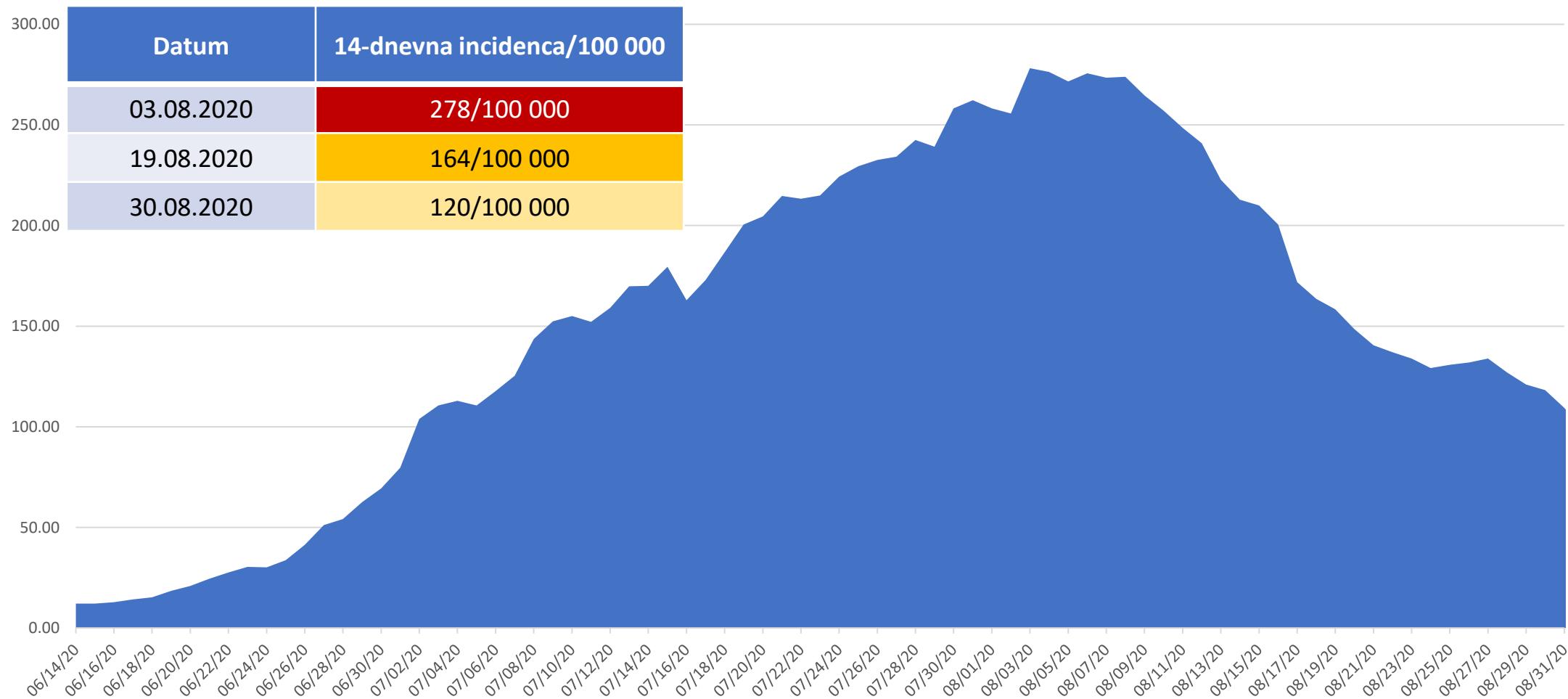
Distribucija oboljelih u odnosu na ishod oboljenja



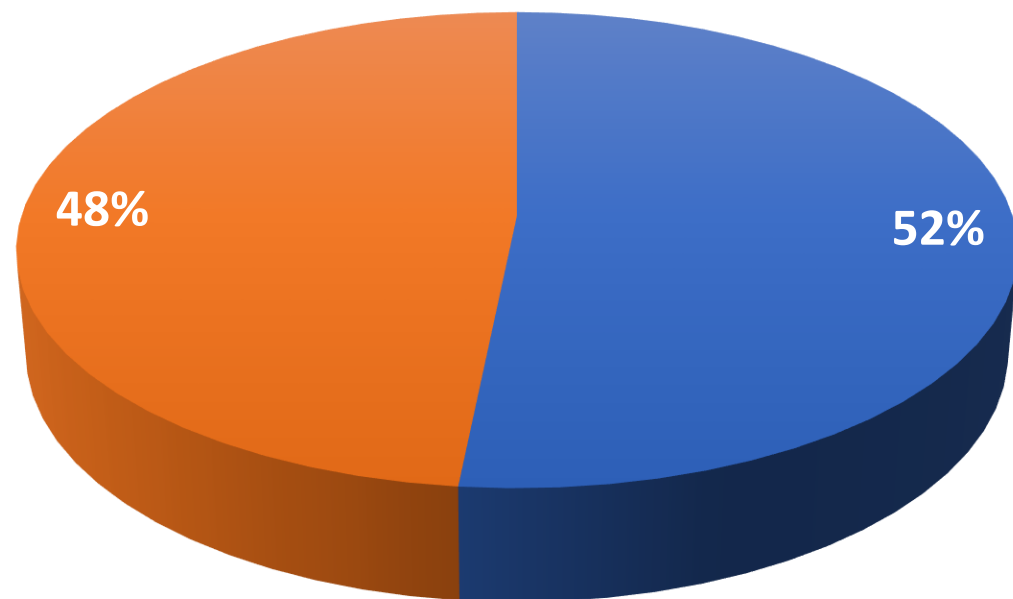
- **Do 31.08.2020. godine u Kantonu Sarajevo su potvrđena 3918 slučajeva COVID-19 infekcije. Od toga oporavile su se 3428 osobe, uz 69 preminulih. Aktivna su 421 slučaja.**
- **U odnosu na izvještaj od prije 7 dana, u Kantonu Sarajevo je zabilježen pad aktivnih slučajeva za oko 200 osoba.**

14-dnevna incidenca na 100 000 stanovnika

broj oboljelih u 14 dana na 100 000 stanovnika



Spolna i dobna distribucija oboljelih



■ Muški spol ■ Ženski spol

Dobna skupina	N	%	Cum%	% po grupama
0-6 godina	92	2,35%	2,35%	8,46%
7-14 godina	115	2,94%	5,29%	
15-18 godina	124	3,17%	8,46%	
19-35 godina	1011	25,85%	34,31%	77,63%
36-50 godina	1121	28,66%	62,97%	
51-65 godina	904	23,11%	86,09%	
66-75 godina	338	8,64%	94,73%	13,91%
76-85 godina	158	4,04%	98,77%	
85+	48	1,23%	100,00%	

Udio pacijenata kojima je potrebna hospitalizacija u proteklih 14 dana

Dan	N aktivnih slučajeva	N Hospitaliziranih	% Hospital./ aktivni
16.8.2020	921	52,00	6%
17.8.2020	824	49,00	6%
18.8.2020	772	51,00	7%
19.8.2020	734	51,00	7%
20.8.2020	689	47,00	7%
21.8.2020	641	50,00	8%
22.8.2020	621	54,00	9%
23.8.2020	598	53,00	9%
24.8.2020	565	49,00	9%
25.8.2020	533	47,00	9%
26.8.2020	499	44,00	9%
27.8.2020	480	44,00	9%
28.8.2020	448	47,00	10%
29.8.2020	430	39,00	9%

Distribucija oboljelih po općinama

Općina	Ukupno slučajeva	Izliječenih	Smrtnih	Aktivnih slučajeva	N aktivnih / 10 000
Stari grad	401	357	7	37	9,5
Centar	514	473	7	34	6,3
Novo Sarajevo	701	605	17	79	10,0
Novi Grad	1194	1015	18	161	15,1
Ilidža	611	538	13	60	8,8
Hadžići	160	131	1	28	6,0
Vogošća	200	183	2	15	8,4
Ilijaš	112	94	3	15	6,6
Trnovo	18	16	1	1	5,5

U odnosu na prošlosedmičnu analizu, broj aktivnih slučajeva u svim općinama je u padu od 20-30%.