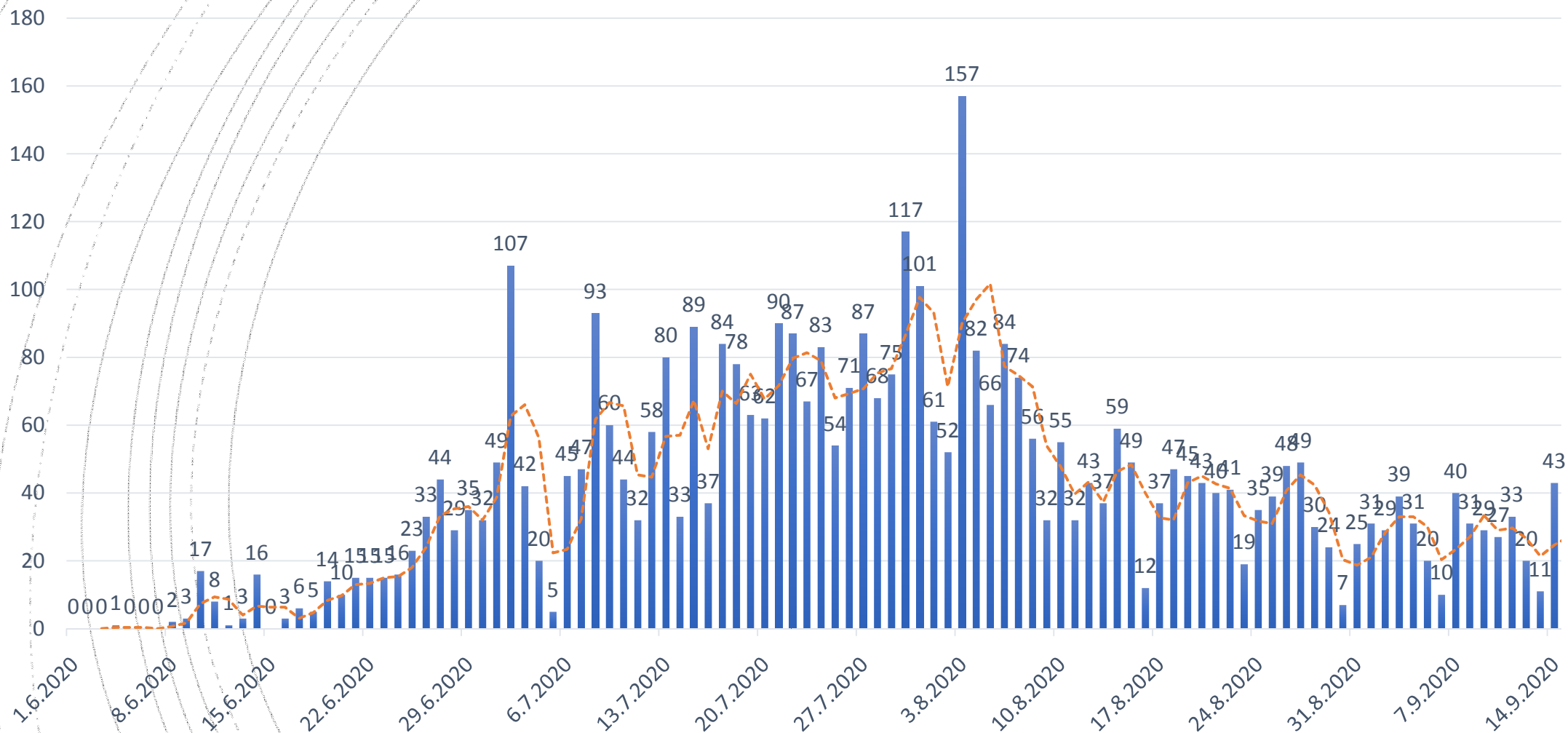


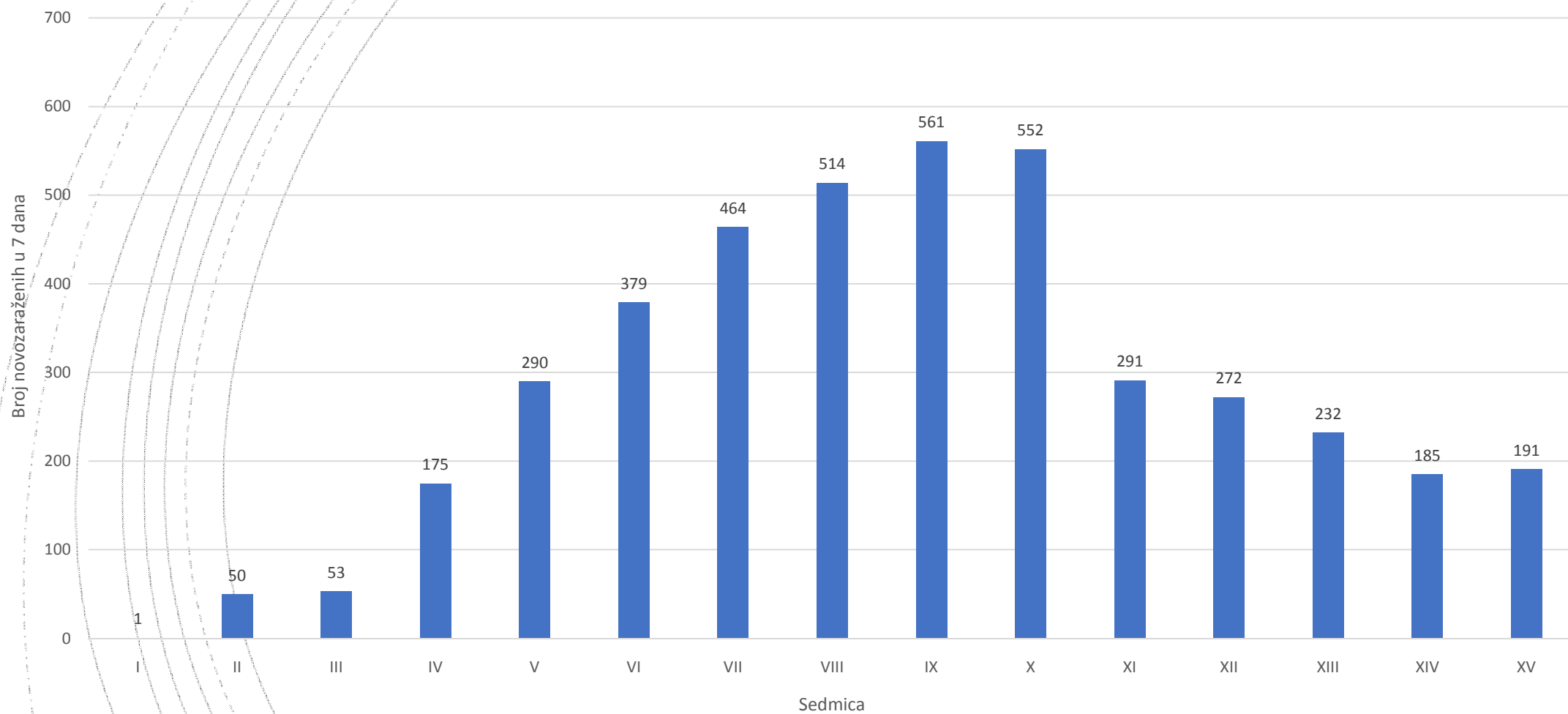
COVID-19

ANALIZA EPIDEMIOLOŠKE SITUACIJE U KANTONU SARAJEVO
Juni – Septembar 2020.

Dnevni broj novoizaraženih 01.06. – 14.09. 2020.

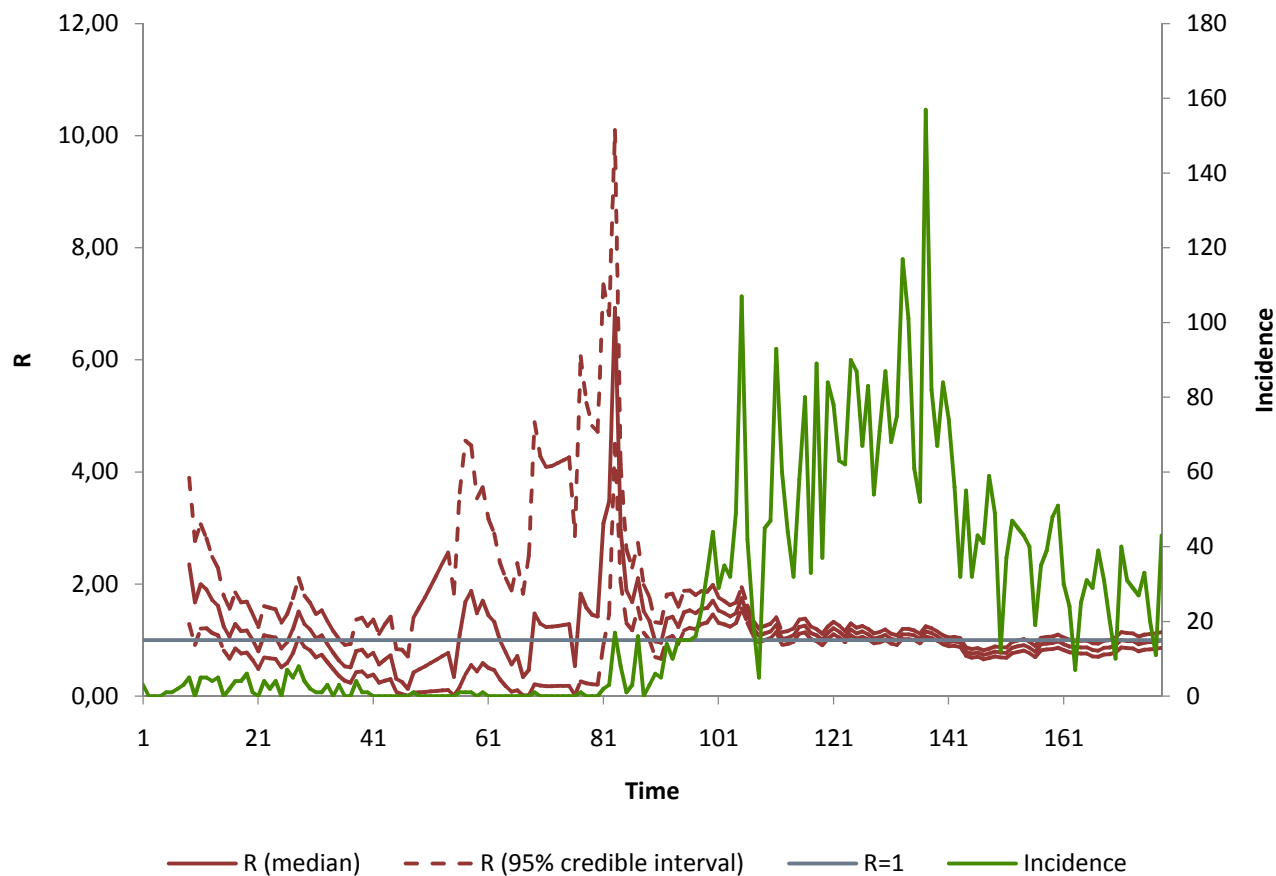


Sedmična incidenca novozaraženih



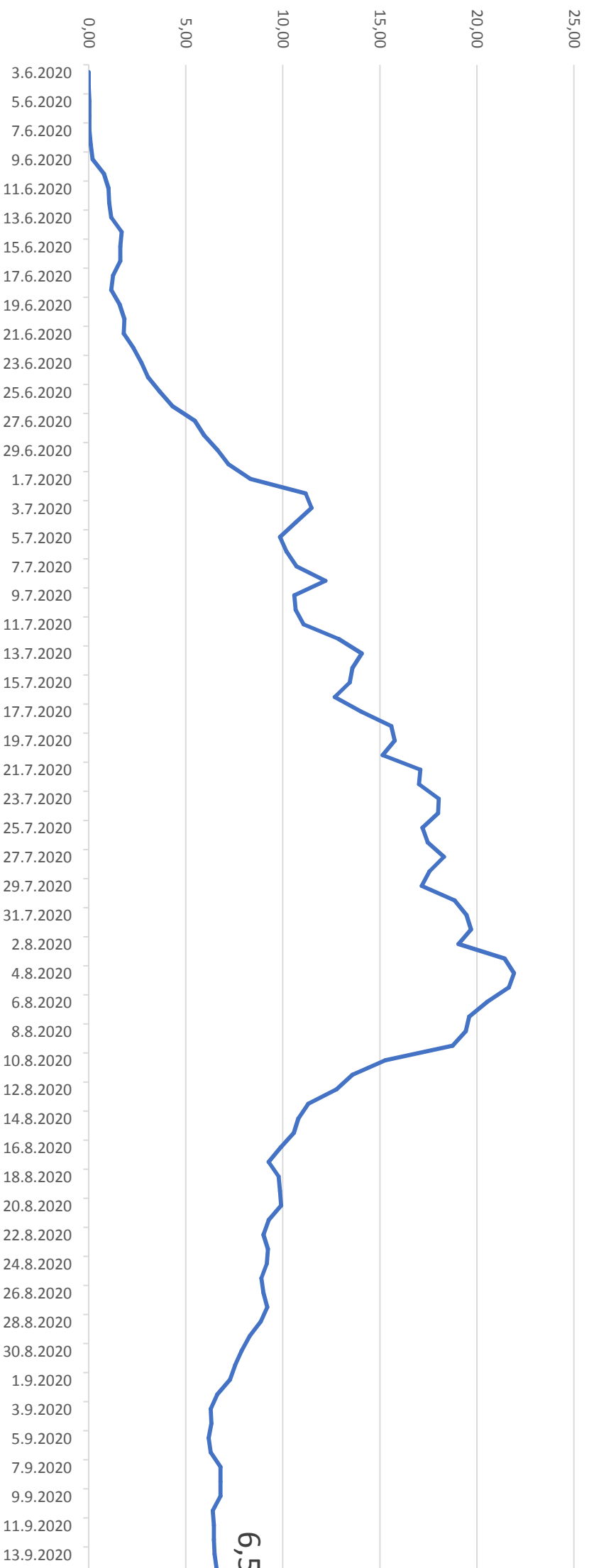
Predikcija Rt za Kanton Sarajevo

R averaged over time periods (posterior median and 95%CrI)



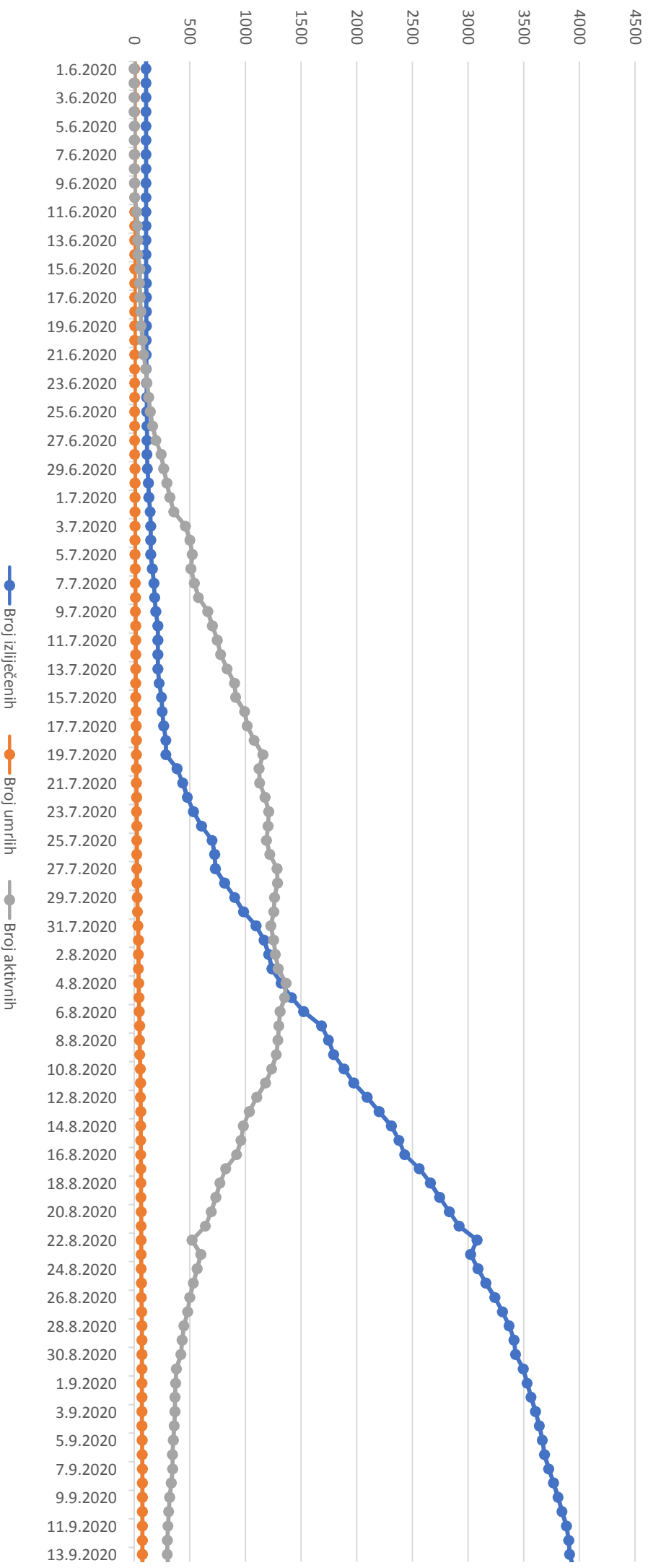
- Predikcija daljnjeg kretanja reprodukcijskog broja ukazuje na daljnji pad reprodukcijskog broja, što ide u prilog usporavanju epidemije u Kantonu Sarajevo.
- **Trenutni Rt je 0,97**

Kretanje dnevnog prosjeka novoizaraženih na 100 000 stanovnika na osnovu sedmodnevnog prosjeka



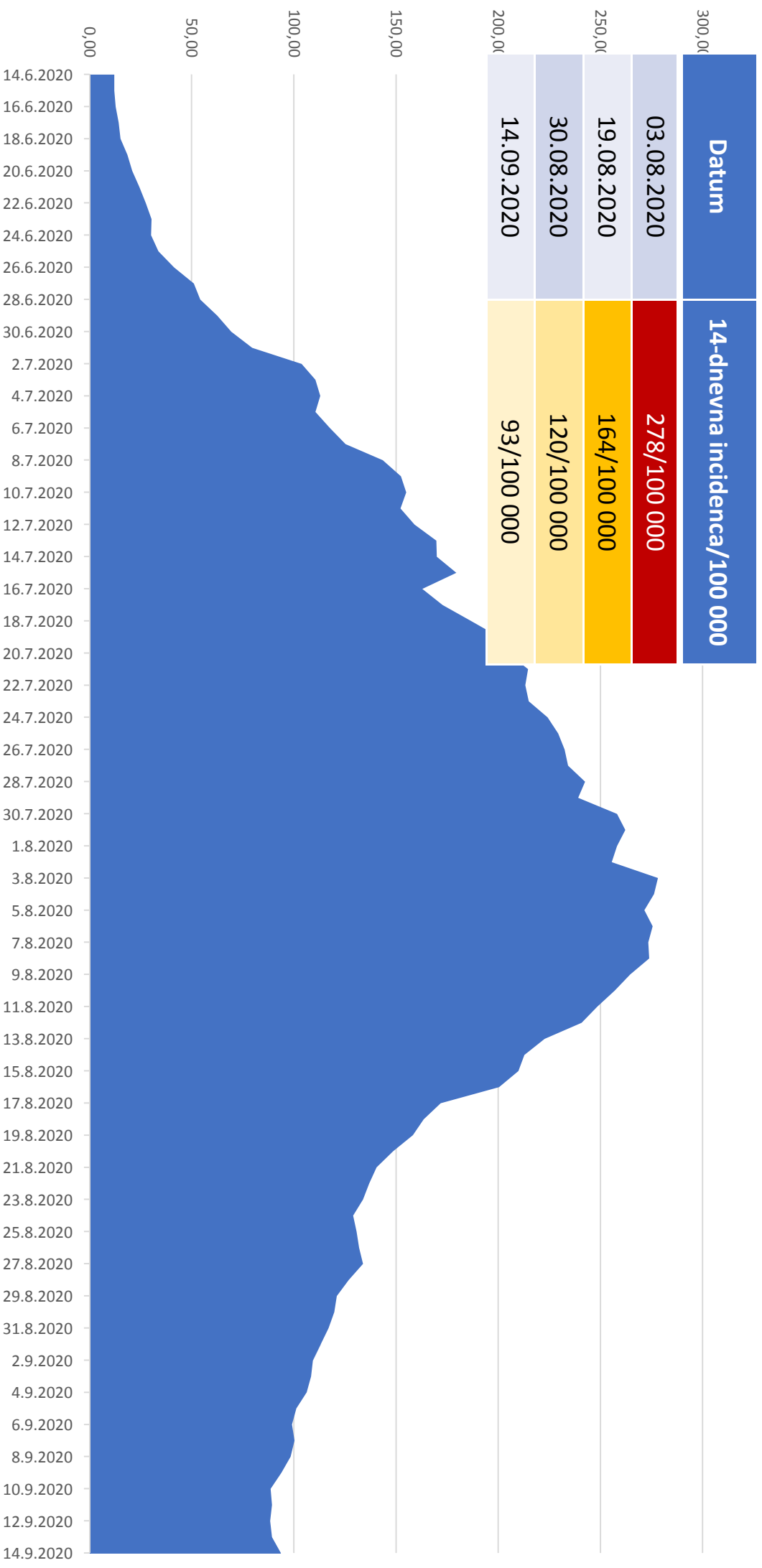
- Na osnovu dinamičkog kretanja broja oboljelih na 100 000 stanovnika, predstavljenih kao „moving average na 7 dana“, u periodu pisanje analize broj oboljelih 6,59 dnevno na 100 000 stanovnika Kantona Sarajevo.⁵

Distribucija oboljelih u odnosu na ishod oboljenja

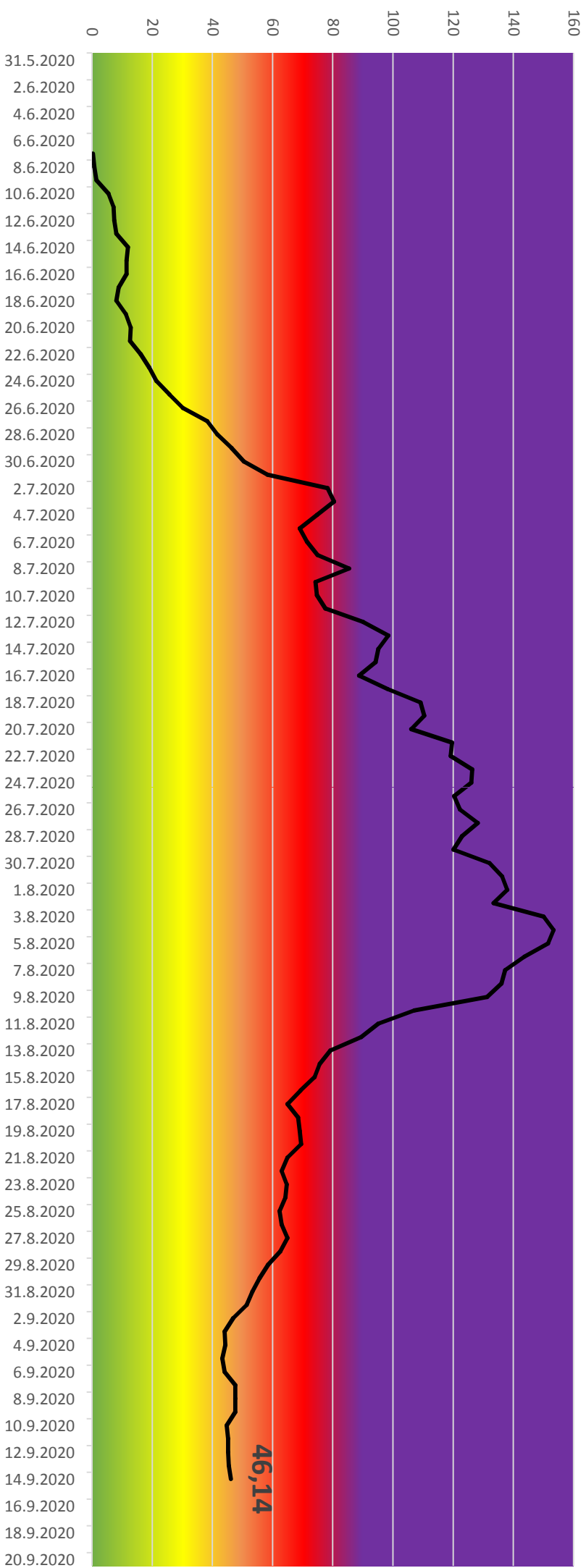


Do trenutka pisanja analize u Kantonu Sarajevo su do sada potvrđena 4287 slučaja COVID-19 infekcije. Od toga oporavilo se 3914 osoba dok je 75 osoba preminulo. Aktivno je 299 slučajeva.

14-dnevna incidenca na 100 000 stanovnika



7 dana na 100 000



KORIGOVANJE MJERA

ZONA



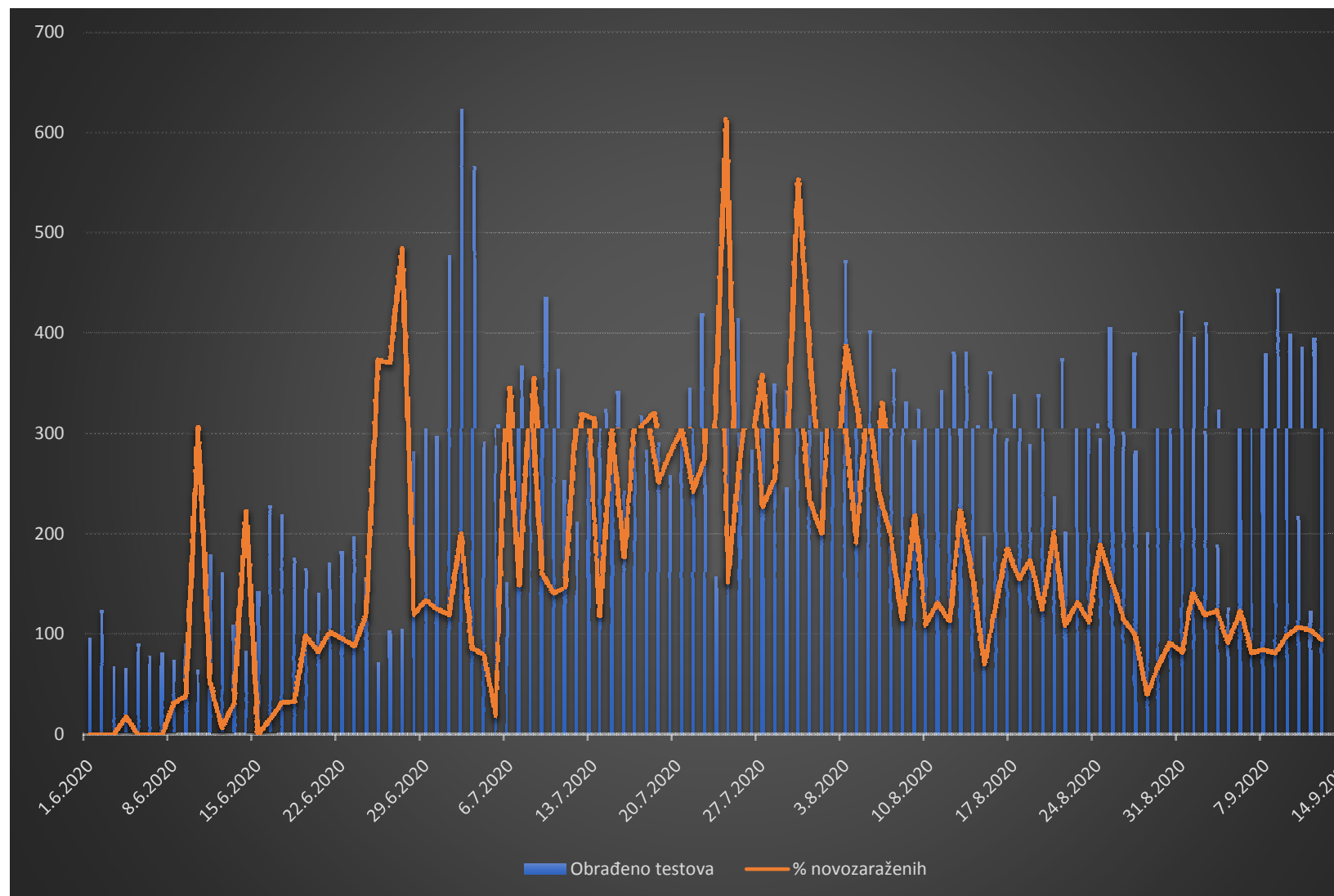
RASPON

- 0-30
- 31-50
- 51-70
- 71-90
- 90+

Analiza testiranja

Ukupno obrađenih
testova

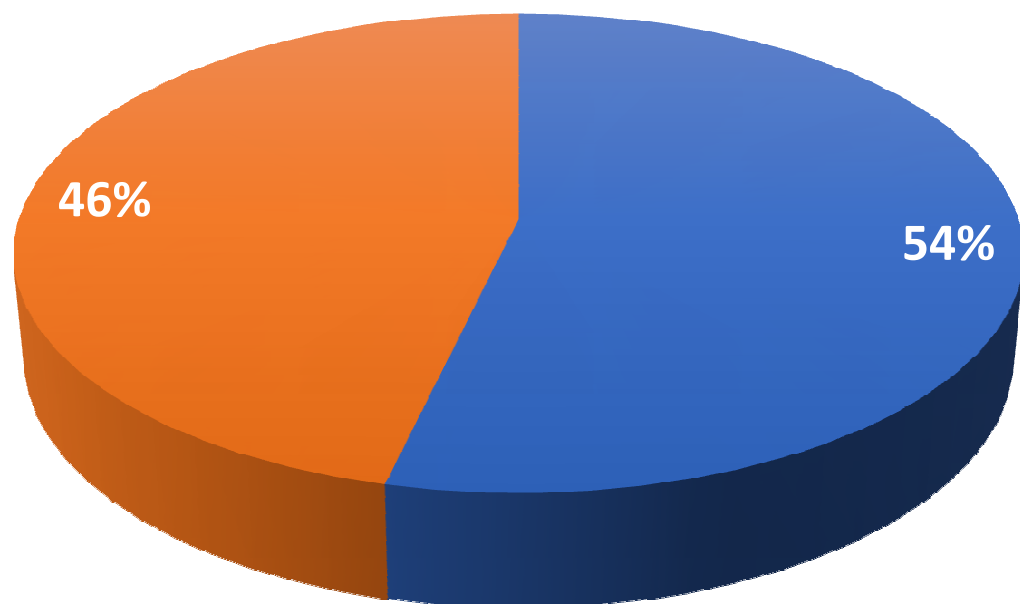
37206



Udio pacijenata kojima je potrebna hospitalizacija u proteklih 14 dana

Dan	N aktivnih slučajeva	N Hospitaliziranih	% Hospital./ aktivni
31.8.2020	403	30,00	7%
1.9.2020	383	27,00	7%
2.9.2020	366	25,00	7%
3.9.2020	359	24,00	7%
4.9.2020	354	23,00	6%
5.9.2020	345	23,00	7%
6.9.2020	337	21,00	6%
7.9.2020	338	15,00	4%
8.9.2020	326	17,00	5%
9.9.2020	312	17,00	5%
10.9.2020	304	20,00	7%
11.9.2020	298	21,00	7%
12.9.2020	297	23,00	8%
13.09.2020	299	25,00	8%
14.09.2020	307	23,00	7%

Spolna i dobna distribucija oboljelih



■ Muški spol ■ Ženski spol

Dobna skupina	N	%	Cum%	% po gr
0-6 godina	99	2,32%	2,32%	
7-14 godina	122	2,85%	5,17%	8,5
15-18 godina	143	3,34%	8,52%	
19-35 godina	1171	27,39%	35,90%	
36-50 godina	1237	28,93%	64,83%	78,2
51-65 godina	937	21,91%	86,74%	
66-75 godina	351	8,21%	94,95%	
76-85 godina	165	3,86%	98,81%	13,2
85+	51	1,19%	100,00%	11

Distribucija oboljelih po općinama

OPĆINA	UKUPNO SLUČAJEVA	IZLIJEČENIH	SMRTNIH	AKTIVNIH SLUČAJEVA	N AKTIVNIH 10 000
Stari grad	442	409	8	25	6,4
Centar	566	527	8	31	5,7
Novo Sarajevo	771	702	17	52	7,6
Novi Grad	1257	1161	19	77	6,5
Ilidža	696	631	14	51	7,5
Hadžići	173	152	2	19	7,6
Vogošća	226	200	3	23	8,7
Ilijaš	133	115	3	15	7,7
Trnovo	23	17	1	5	27,3
Kanton Sarajevo	4287	3914	75	298	7,1

Analiza na osnovu podataka od 14.09.2020.

Osobe u samoizolaciji:

Trenutno u samoizolaciji na osnovu Rješenja Ministarstva zdravstva o kućnoj izolaciji ili Zabrane kretanja od strane KUIP:

699

Na osnovu Zabrane kretanja od strane KUIP:

274

Na osnovu Rješenja Ministarstva zdravstva:

425